



積雪・凍結道路での安全な走行のために!



ドライバーの皆様へ

あなたのトラック、雪道対策は万全ですか?

雪道走行の心得

- ◆ 気象や道路の**情報確認!**
- ◆ **燃料を満タンに!** 冬は給油もお早めに!
- ◆ 早めに**冬タイヤ、チェーン**を装着!
- ◆ **車間距離を十分に**とり、心と時間にゆとりを持って!
- ◆ 強い地吹雪が発生したら、すぐに**安全な場所**に避難!

石川県警察 石川県高速道路交通安全協議会

中交協石川県支部 TEL.076-526-3031(代表)

石川県自動車連送適正化事業実施機関 一般社団法人 石川県トラック協会 TEL.076-239-2511(代表) http://www.ishitokyo.or.jp/


雪道運行の必需品



防寒具



ブースターケーブル



けん引ワイヤー



非常食



タイヤチェーン



懐中電灯



作業用手袋



長靴



スノーブラシ



スコップ

タイヤチェーンの装着位置

トラック

すべての駆動軸輪に装着します。

○装着位置



1軸駆動車の場合



2軸駆動車の場合

トラクタ・トレーラ

すべての駆動軸輪と最後部に装着します。

○装着位置



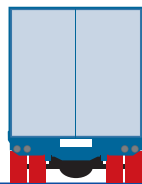
1軸駆動トラクタと2軸トレーラの場合



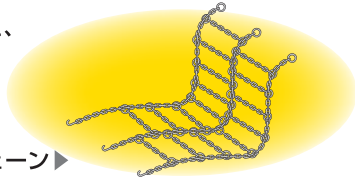
2軸駆動トラクタと3軸トレーラの場合

大雪ではダブルタイヤ用トリプル形チェーンの装着を!!

■装着位置



突然の大雪や豪雪に見舞われると、シングルタイヤ用チェーンでは脱出不能になる場合があります。



トリプル形チェーン▶



積雪または凍結した道路を運転する際は、冬用タイヤやタイヤチェーンを取り付けるなど路面の状況に応じて有効な安全対策を行ってください。対策を講じない場合、道路交通法違反により罰せられることがあります。



チェーン着脱方法の解説DVD(全日本トラック協会作成)を当協会ホームページからご覧になれます。<http://www.jta.or.jp/info/snow.html> HOME>安全対策>冬道対策

